

Stand November 2005

<http://www.MF-Dienstleistungen.de>

ABC der Fleckenfibel

Entflecken (Detachieren)

Flecken sollten möglichst sofort entfernt werden. In den meisten Fällen genügt dann ein sauberes Tuch, warmes Wasser, ein weiches Waschmittel.

Vorgehensweise :

Möglichst viel von der Fleckensubstanz vorsichtig abschaben oder abtupfen.

Um den Fleck so klein wie möglich zu halten, kreisförmig von außen nach innen reinigen, nicht verreiben oder auswischen, sondern den Fleckbereich mit warmen Wasser oder Seifenschaum benetzen und nach kurzer Einwirkungszeit mit einem sauberen, saugfähigem Tuch abtupfen. Zur Fleckenentfernung eignen sich auch Schaumreinigungsmittel sowie Reinigungsprays. Die Anleitung der Hersteller sind genau zu berücksichtigen.

Auch ziemlich hartnäckige und etwas angetrocknete Flecken lassen sich meist noch entfernen.

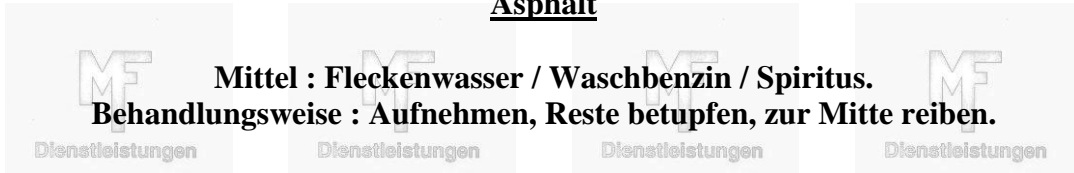
Der Autor übernimmt keinerlei Gewähr für die Aktualität, Korrektheit, Vollständigkeit oder Qualität der bereitgestellten Informationen. Haftungsansprüche gegen den Autor, die sich auf Schäden materieller oder ideeller Art beziehen, welche durch die Nutzung oder Nichtnutzung der dargebotenen Informationen bzw. durch die Nutzung fehlerhafter und unvollständiger Informationen verursacht wurden sind grundsätzlich ausgeschlossen, sofern seitens des Autors kein nachweislich vorsätzliches oder grob fahrlässiges Verschulden vorliegt.

Alle Angebote sind freibleibend und unverbindlich.

Der Autor behält es sich ausdrücklich vor, Teile der Seiten oder das gesamte Angebot ohne gesonderte Ankündigung zu verändern, zu ergänzen, zu löschen oder die Veröffentlichung zeitweise oder endgültig einzustellen.

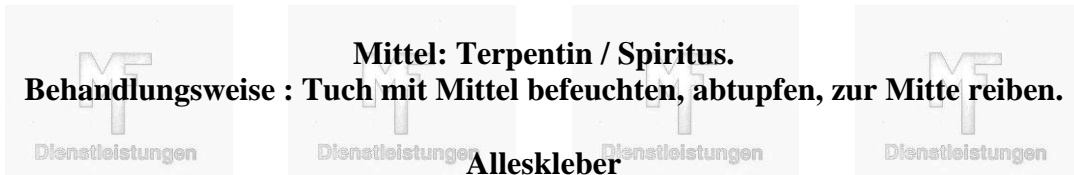


Flecken auf Stoff



Asphalt

**Mittel : Fleckenwasser / Waschbenzin / Spiritus.
Behandlungsweise : Aufnehmen, Reste betupfen, zur Mitte reiben.**



Abbeizmittel

**Mittel: Terpentin / Spiritus.
Behandlungsweise : Tuch mit Mittel befeuchten, abtupfen, zur Mitte reiben.**



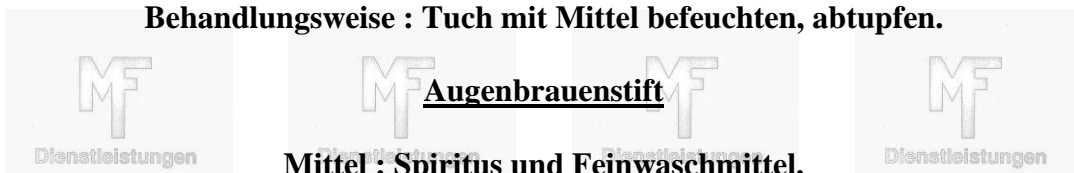
Alleskleber

**Mittel : Aceton / Essigester.
Behandlungsweise : Saugfähiges Tuch befeuchten, abtupfen, zur Mitte reiben.**



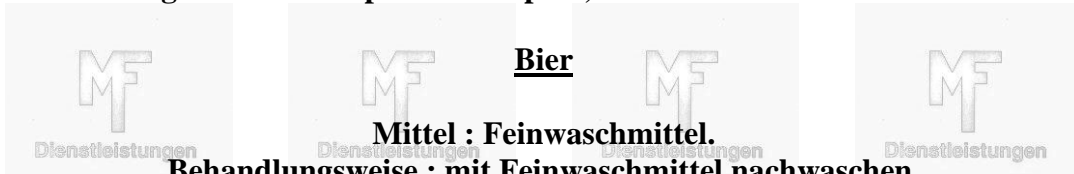
Außenwandfarbe

**Mittel : Feinwaschmittel / Verdüner.
Behandlungsweise : Frische Flecken mit Feinwaschmittel, alte Flecken mit Verdüner.**



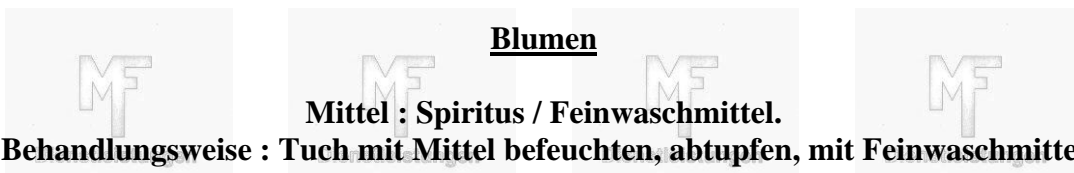
Auto-Öl

**Mittel : Waschbenzin.
Behandlungsweise : Tuch mit Mittel befeuchten, abtupfen.**



Augenbrauenstift

**Mittel : Spiritus und Feinwaschmittel.
Behandlungsweise : Mit Spiritus betupfen, mit Feinwaschmittel nachwaschen.**



Bier

**Mittel : Feinwaschmittel.
Behandlungsweise : mit Feinwaschmittel nachwaschen.**



Blumen

**Mittel : Spiritus / Feinwaschmittel.
Behandlungsweise : Tuch mit Mittel befeuchten, abtupfen, mit Feinwaschmittel nachbehandeln.**



Dienstleistungen



Dienstleistungen

Bitumen



Dienstleistungen



Dienstleistungen

Mittel : Spiritus / Waschbenzin / Feinwaschmittel.

Behandlungsweise : mit Spiritus / Waschbenzin abtupfen, mit Feinwaschmittel nachbehandeln.



Dienstleistungen



Dienstleistungen

Blut



Dienstleistungen



Dienstleistungen

Mittel : Kaltes Wasser / Blutlöser / Feinwaschmittel.

Behandlungsweise : mit Blutlöser / Wasser abtupfen, mit Feinwaschmittel nachbehandeln.



Dienstleistungen



Dienstleistungen

Brühe



Dienstleistungen



Dienstleistungen

Mittel : Spiritus / Feinwaschmittel.

Behandlungsweise : Tuch mit Spiritus befeuchten, mit Feinwaschmittel nachbehandeln.



Dienstleistungen



Dienstleistungen

Bohnerwachs



Dienstleistungen



Dienstleistungen

Mittel : Waschbenzin / Fleckenwasser.

Behandlungsweise : Tuch mit Waschbenzin befeuchten, nacharbeiten mit Fleckenwasser.



Dienstleistungen



Dienstleistungen

Buntstifte



Dienstleistungen



Dienstleistungen

Mittel : Spiritus / Fleckenentferner.

Behandlungsweise : mit Spiritus abtupfen, mit Fleckenentferner nachbearbeiten.



Dienstleistungen



Dienstleistungen

Butter



Dienstleistungen



Dienstleistungen

Mittel : Spiritus / Feinwaschmittel.

Behandlungsweise : Tuch mit Mittel befeuchten, mit Feinwaschmittel nachbehandeln.



Dienstleistungen



Dienstleistungen

Creme, Salben



Dienstleistungen



Dienstleistungen

Mittel : Spiritus / Fleckenentferner.

Behandlungsweise : mit Tuch befeuchten, mit Fleckenentferner nachbehandeln.



Dienstleistungen



Dienstleistungen

Dosenmilch



Dienstleistungen



Dienstleistungen

Mittel : Warmes Wasser / Feinwaschmittel.

Behandlungsweise : Mit Feinwaschmittel auswaschen.



Dienstleistungen



Dienstleistungen



Dienstleistungen



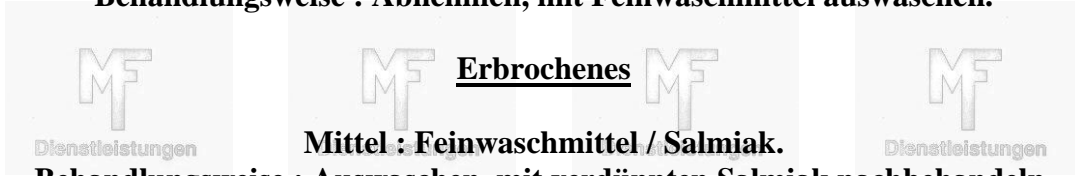
Dienstleistungen



Ei

Mittel : Kaltes Wasser / Feinwaschmittel.

Behandlungsweise : Abnehmen, mit Feinwaschmittel auswaschen.



Erbrochenes

Mittel : Feinwaschmittel / Salmiak.

Behandlungsweise : Auswaschen, mit verdünnten Salmiak nachbehandeln.



Eiter

Mittel : Feinwaschmittel / Fleckenentferner.

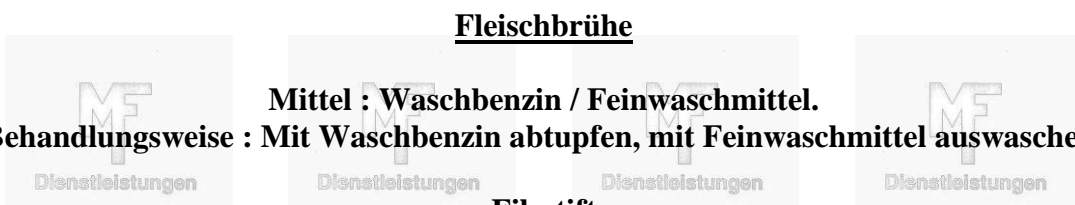
Behandlungsweise : Mit Feinwaschmittel auswaschen, mit Fleckenentferner abtupfen.



Fett

Mittel : Spiritus / Waschbenzin.

Behandlungsweise : Mit Spiritus abtupfen, mit Waschbenzin nachbehandeln.



Fleischbrühe

Mittel : Waschbenzin / Feinwaschmittel.

Behandlungsweise : Mit Waschbenzin abtupfen, mit Feinwaschmittel auswaschen.



Filzstift

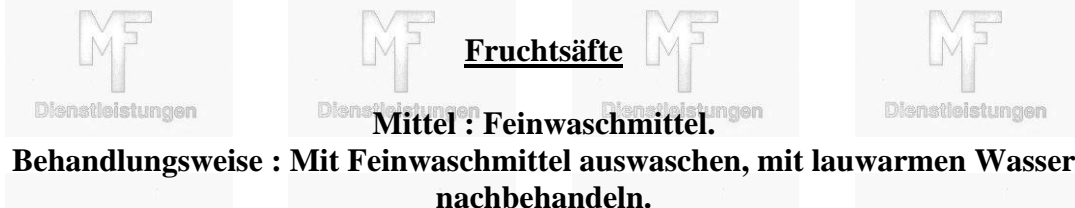
Mittel : Spiritus / Fleckenentferner. sofort entfernen, wie Buntstifte.



Firnis

Mittel : Spiritus / Feinwaschmittel.

Behandlungsweise : Mit Spiritus abtupfen, mit Feinwaschmittel nachbearbeiten.



Fruchtsäfte

Mittel : Feinwaschmittel.


Behandlungsweise : Mit Feinwaschmittel auswaschen, mit lauwarmen Wasser nachbehandeln.



Grasflecke

Mittel : Feinwaschmittel / Spiritus.

Behandlungsweise : Mit Feinwaschmittel auswaschen, mit Spiritus nachbehandeln.

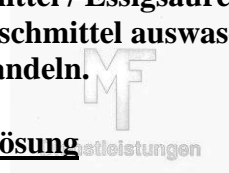
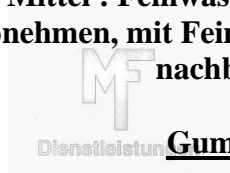




Gips

Mittel : Feinwaschmittel / Essigsäure.

Behandlungsweise : Abnehmen, mit Feinwaschmittel auswaschen und mit Essigsäure nachbehandeln.



Gummilösung

Mittel : Aceton.

Behandlungsweise : Mit Aceton betupfen.



Harz

Mittel : Waschbenzin.

Behandlungsweise : Abschaben, mit Waschbenzin nachbehandeln.



Haarwasser

Mittel : Spiritus / Feinwaschmittel.

Behandlungsweise : Tuch mit Mittel befeuchten, mit Feinwaschmittel nachbehandeln.



Honig

Mittel : Feinwaschmittel.

Behandlungsweise : Mit Feinwaschmittel auswaschen, mit lauwarmen Wasser nachbehandeln.



Innenwandfarbe

Mittel : Feinwaschmittel / Verdüner.

Behandlungsweise : Mit Feinwaschmittel auswaschen, mit Verdüner nachbehandeln.



Kalk

Mittel : Feinwaschmittel / Essigsäure.

Behandlungsweise : Mit Feinwaschmittel auswaschen, mit Essigsäure nachbehandeln.



Kaffee

Mittel : Warmes Wasser / Feinwaschmittel.

Behandlungsweise : Mit Feinwaschmittel auswaschen, mit lauwarmen Wasser nachbearbeiten.

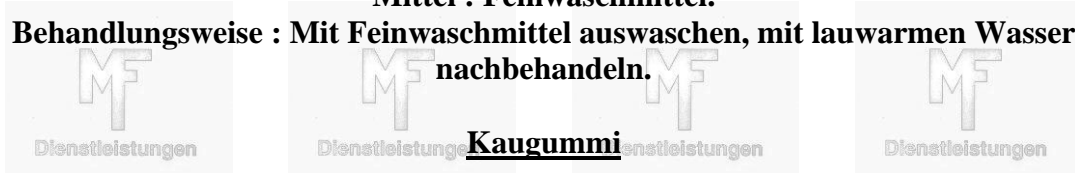




Kakao

Mittel : Feinwaschmittel.

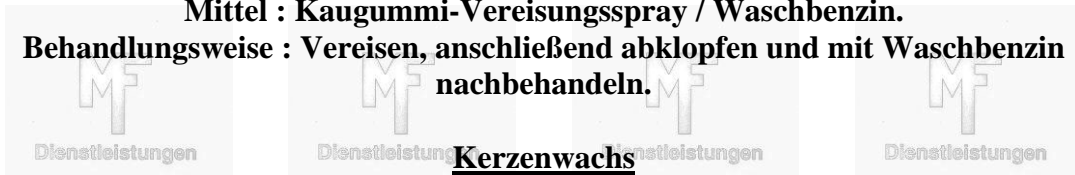
Behandlungsweise : Mit Feinwaschmittel auswaschen, mit lauwarmen Wasser nachbehandeln.



Kaugummi

Mittel : Kaugummi-Vereisungsspray / Waschbenzin.

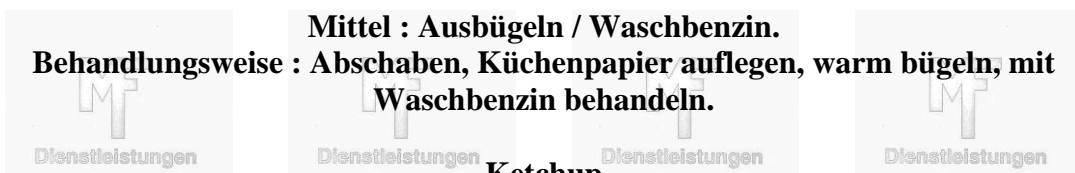
Behandlungsweise : Vereisen, anschließend abklopfen und mit Waschbenzin nachbehandeln.



Kerzenwachs

Mittel : Ausbügeln / Waschbenzin.

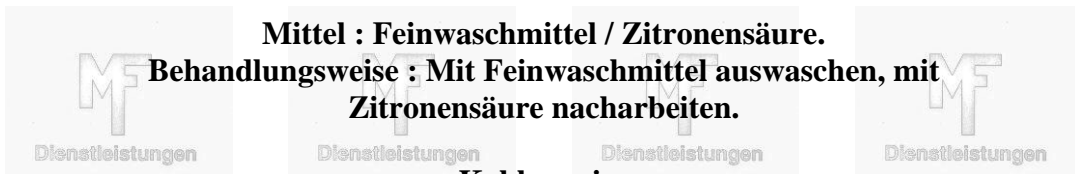
Behandlungsweise : Abschaben, Küchenpapier auflegen, warm bügeln, mit Waschbenzin behandeln.



Ketchup

Mittel : Feinwaschmittel / Zitronensäure.

Behandlungsweise : Mit Feinwaschmittel auswaschen, mit Zitronensäure nacharbeiten.



Kohlepapier

Mittel : Spiritus / Fleckenentferner.

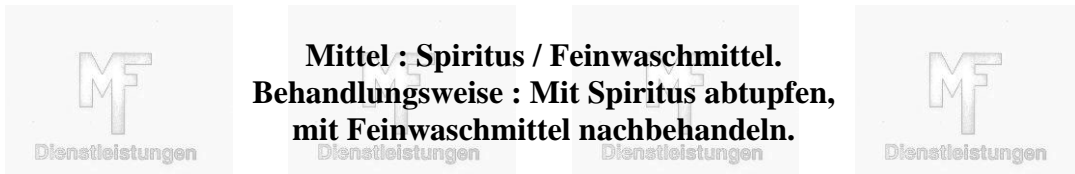
Behandlungsweise : Mit Spiritus abtupfen, mit Fleckenentferner nachbehandeln.



Kopierstift

Mittel : Spiritus / Feinwaschmittel.

Behandlungsweise : Mit Spiritus abtupfen, mit Feinwaschmittel nachbehandeln.



Kot

Mittel : Feinwaschmittel / Salmiak.

Behandlungsweise : Abnehmen, mit Feinwaschmittel behandeln, nachbearbeiten mit Salmiak.





Kugelschreiber

Mittel : Aceton / Feinwaschmittel.

Behandlungsweise : Mit Aceton ablösen, abtupfen, mit Feinwaschmittel nachbehandeln.



Lack

Mittel : Abbeizfluid / Terpentin.

Behandlungsweise : Abbeizfluid auftragen, angequollene Farbe abschaben, mit Terpentin behandeln.



Leim

Mittel : Feinwaschmittel.

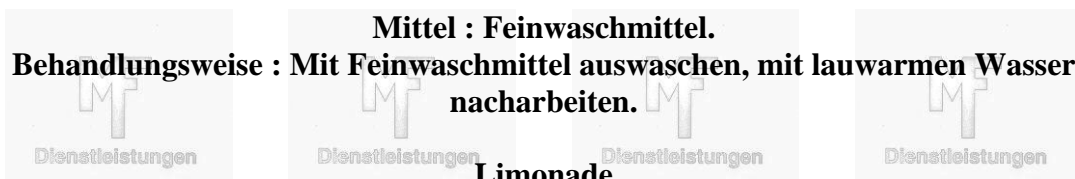
Behandlungsweise : Mit Feinwaschmittel auswaschen, mit lauwarmen Wasser nacharbeiten.



Likör

Mittel : Feinwaschmittel.

Behandlungsweise : Mit Feinwaschmittel auswaschen, mit lauwarmen Wasser nacharbeiten.



Limonade

Mittel : Feinwaschmittel.

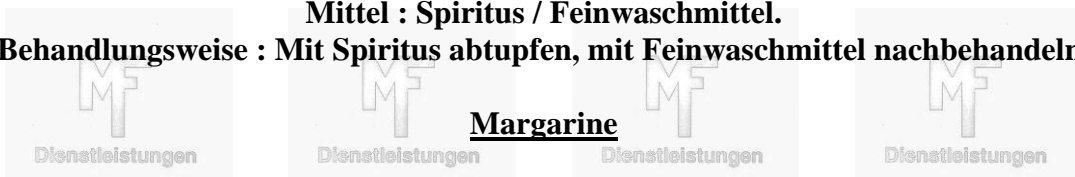
Behandlungsweise : Mit Feinwaschmittel auswaschen.



Lippenstift

Mittel : Spiritus / Feinwaschmittel.

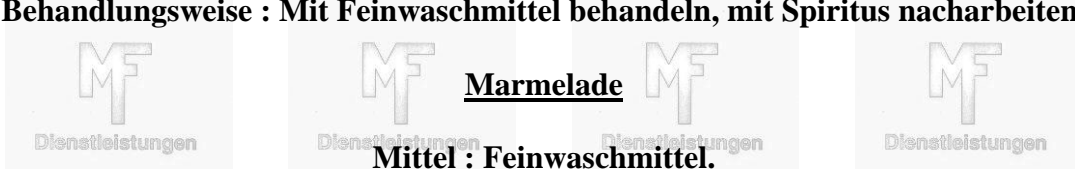
Behandlungsweise : Mit Spiritus abtupfen, mit Feinwaschmittel nachbehandeln.



Margarine

Mittel : Feinwaschmittel / Spiritus.

Behandlungsweise : Mit Feinwaschmittel behandeln, mit Spiritus nacharbeiten.



Marmelade

Mittel : Feinwaschmittel.

Behandlungsweise : Mit Feinwaschmittel auswaschen, mit lauwarmen Wasser nacharbeiten.





Mayonnaise

Mittel : Feinwaschmittel / Spiritus.

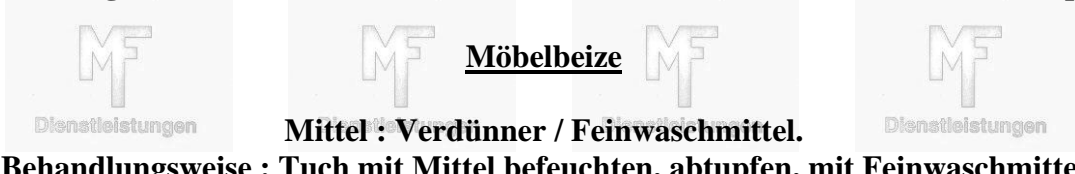
Behandlungsweise : Mit Feinwaschmittel behandeln, dann mit Spiritus abtupfen.



Milch

Mittel : Feinwaschmittel / Waschbenzin.

Behandlungsweise : Mit Feinwaschmittel behandeln, dann mit Waschbenzin abtupfen.



Möbelbeize

Mittel : Verdüner / Feinwaschmittel.

Behandlungsweise : Tuch mit Mittel befeuchten, abtupfen, mit Feinwaschmittel nachbehandeln.



Mörtel

Mittel : Feinwaschmittel / Essigsäure.

Behandlungsweise : Mit Feinwaschmittel auswaschen, mit Essigsäure abtupfen.



Nagellack

Mittel : Aceton.

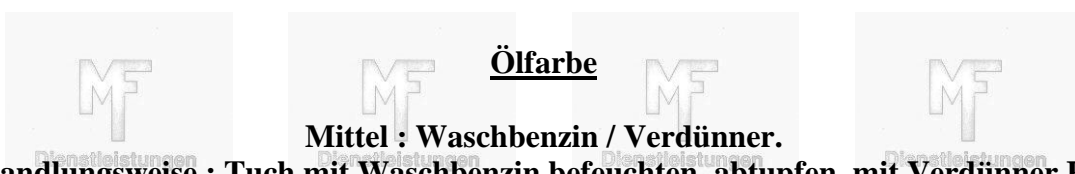
Behandlungsweise : Mit Aceton beträufeln und mit sauberem Tuch abreiben.



Obst

Mittel : Feinwaschmittel / Zitronensäure.

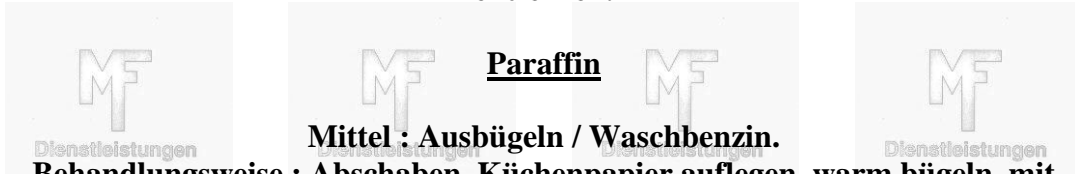
Behandlungsweise : Mit Feinwaschmittel auswaschen, mit Zitronensäure nachbehandeln.



Ölfarbe

Mittel : Waschbenzin / Verdüner.


Behandlungsweise : Tuch mit Waschbenzin befeuchten, abtupfen, mit Verdüner Reste entfernen.



Paraffin

Mittel : Ausbügeln / Waschbenzin.

Behandlungsweise : Abschaben, Küchenpapier auflegen, warm bügeln, mit Waschbenzin behandeln.



Parfüm
Mittel : Spiritus / Feinwaschmittel.

Behandlungsweise : Mit Spiritus abtupfen, mit Feinwaschmittel nachbehandeln.

Pudding
Mittel : Feinwaschmittel.

Behandlungsweise : Mit Feinwaschmittel auswaschen.

Puder
Mittel : Feinwaschmittel.

Behandlungsweise : Absaugen, dann mit Feinwaschmittel nachbehandeln.

Politur
Mittel : Terpentin / Fleckenentferner.

Behandlungsweise : Mit Terpentin abtupfen, mit Fleckenentferner nachreiben.

Rasierwasser
Mittel : Spiritus / Feinwaschmittel.

Behandlungsweise : Mit Spiritus abtupfen, mit Feinwaschmittel nachbehandeln.

Rost
Mittel : Rostentferner / Fleckenentferner.

Behandlungsweise : Mit Rostentferner abtupfen, mit Fleckenentferner nachbehandeln.

Rotwein
Mittel : Feinwaschmittel / Zitronensäure.

Behandlungsweise : Mit Feinwaschmittel auswaschen, mit Zitronensäure abtupfen.

Ruß
Mittel : Waschbenzin.

Behandlungsweise : Absaugen, mit Waschbenzin abtupfen.

Salzsäure
Mittel : Salmiakgeislösung.

Behandlungsweise : Neutralisieren 10-20 % Salmiak, mit warmem Wasser nachreinigen.



Schlagsahne



Mittel : Feinwaschmittel / Fleckenwasser.

Behandlungsweise : Mit Feinwaschmittel auswaschen, mit Fleckenwasser nachbehandeln.

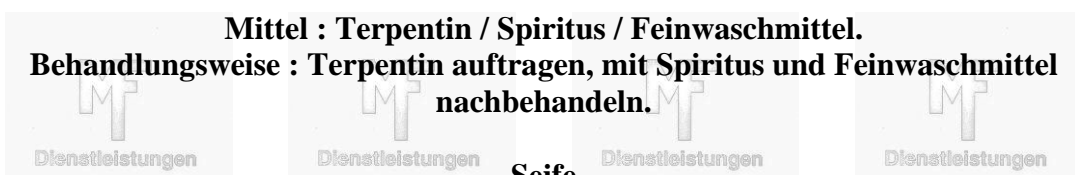
Schmalz



Mittel : Feinwaschmittel / Spiritus.

Behandlungsweise : Mit Feinwaschmittel auswaschen, mit Spiritus nachbehandeln.

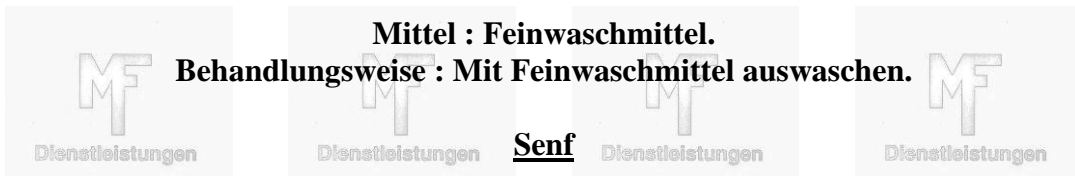
Schuhcreme



Mittel : Terpentin / Spiritus / Feinwaschmittel.

Behandlungsweise : Terpentin auftragen, mit Spiritus und Feinwaschmittel nachbehandeln.

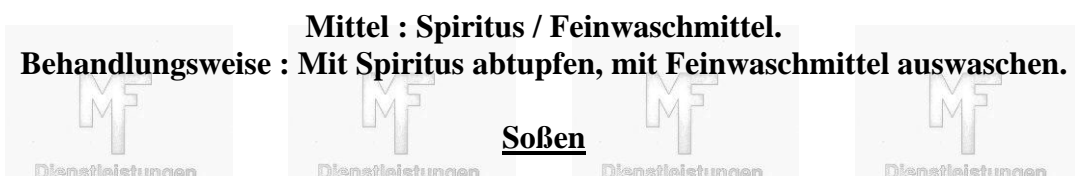
Seife



Mittel : Feinwaschmittel.

Behandlungsweise : Mit Feinwaschmittel auswaschen.

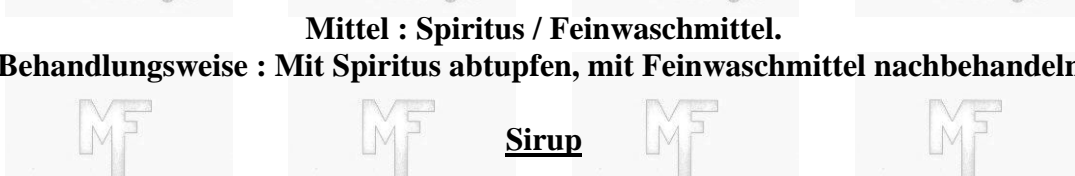
Senf



Mittel : Spiritus / Feinwaschmittel.

Behandlungsweise : Mit Spiritus abtupfen, mit Feinwaschmittel auswaschen.

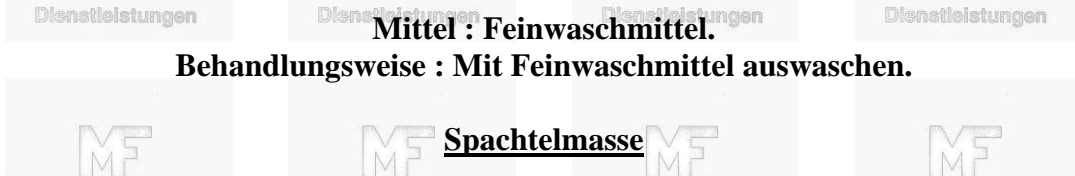
Soßen



Mittel : Spiritus / Feinwaschmittel.

Behandlungsweise : Mit Spiritus abtupfen, mit Feinwaschmittel nachbehandeln.

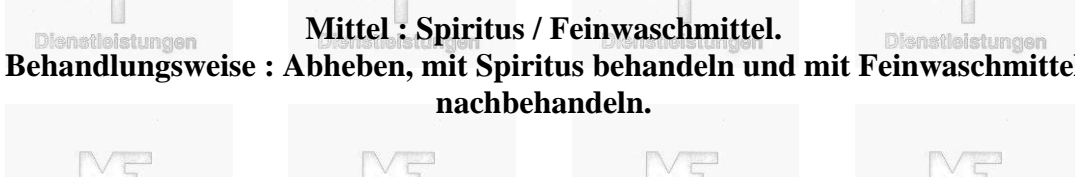
Sirup



Mittel : Feinwaschmittel.

Behandlungsweise : Mit Feinwaschmittel auswaschen.

Spachtelmasse



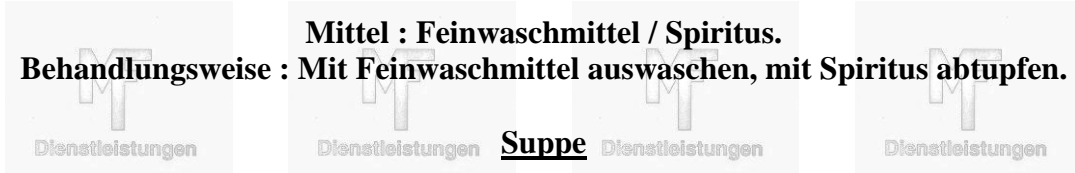
Mittel : Spiritus / Feinwaschmittel.

Behandlungsweise : Abheben, mit Spiritus behandeln und mit Feinwaschmittel nachbehandeln.



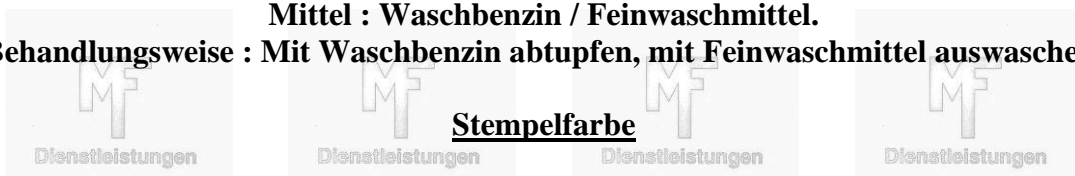


Speisefett



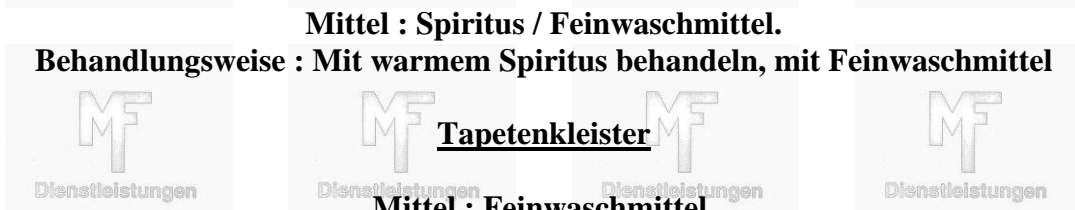
**Mittel : Feinwaschmittel / Spiritus.
Behandlungsweise : Mit Feinwaschmittel auswaschen, mit Spiritus abtupfen.**

Suppe



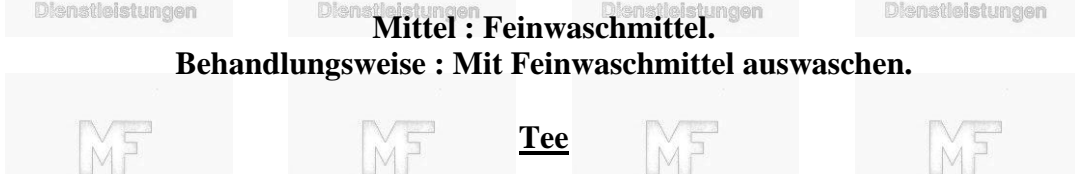
**Mittel : Waschbenzin / Feinwaschmittel.
Behandlungsweise : Mit Waschbenzin abtupfen, mit Feinwaschmittel auswaschen.**

Stempelfarbe



**Mittel : Spiritus / Feinwaschmittel.
Behandlungsweise : Mit warmem Spiritus behandeln, mit Feinwaschmittel**

Tapetenkleister



**Mittel : Feinwaschmittel.
Behandlungsweise : Mit Feinwaschmittel auswaschen.**

Tee



**Mittel : Feinwaschmittel / Zitronensäure.
Behandlungsweise : Mit Feinwaschmittel auswaschen,
mit Zitronensäure abtupfen.**

Teer



**Mittel : Waschbenzin / Fleckenentferner.
Behandlungsweise : Mit Waschbenzin auswaschen, mit Fleckenentferner abtupfen.**

Tinte



**Mittel : Tintenentferner / Zitronensäure.
Behandlungsweise : Tuch mit Mittel befeuchten, abtupfen, mit Zitronensäure
ca. 10Prozent nachbehandeln.**

Tomatensaft



**Mittel : Feinwaschmittel / Zitronensäure.
Behandlungsweise : Mit Feinwaschmittel auswaschen, mit Zitronensäure
nachbehandeln.**





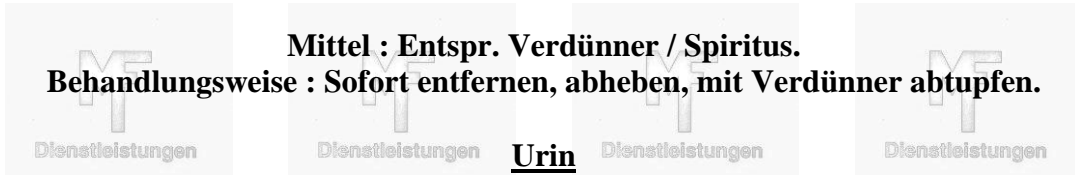
Tusche

Mittel : Wasser / Zitronensäure.
Behandlungsweise : Mit klarem Wasser abtupfen, mit Zitronensäure 10Prozent nachbehandeln.



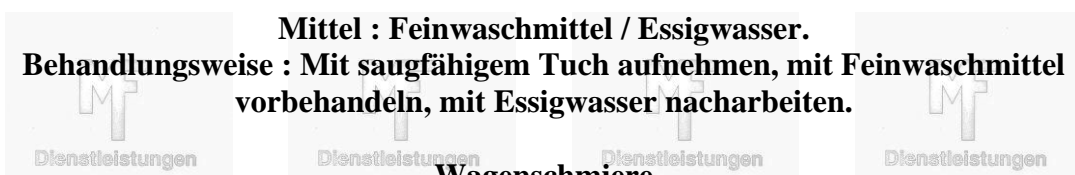
Teppichkleber

Mittel : Entspr. Verdüner / Spiritus.
Behandlungsweise : Sofort entfernen, abheben, mit Verdüner abtupfen.



Urin

Mittel : Feinwaschmittel / Essigwasser.
Behandlungsweise : Mit saugfähigem Tuch aufnehmen, mit Feinwaschmittel vorbehandeln, mit Essigwasser nacharbeiten.



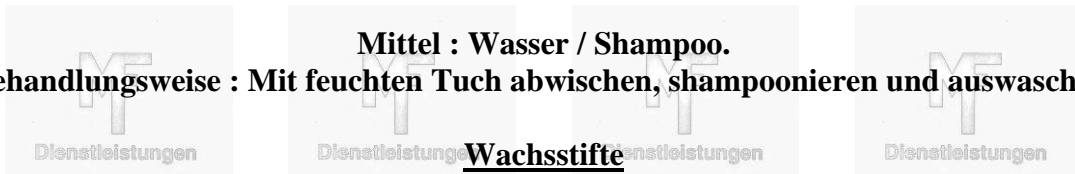
Wagenschmiere

Mittel : Waschbenzin / Fleckenwasser / Feinwaschmittel.
Behandlungsweise : Abnehmen, mit Waschbenzin-Fleckenwasser behandeln, mit Feinwaschmittel nachbehandeln.



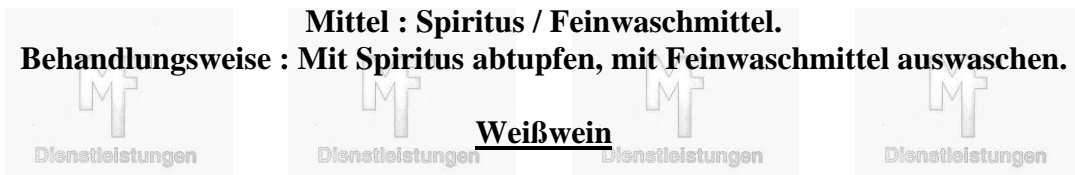
Wasserfarbe

Mittel : Wasser / Shampoo.
Behandlungsweise : Mit feuchten Tuch abwischen, shampooieren und auswaschen.



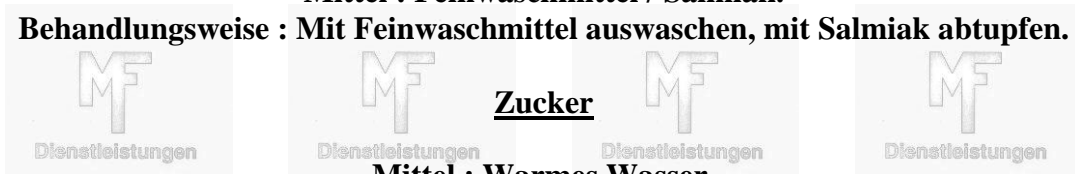
Wachsstifte

Mittel : Spiritus / Feinwaschmittel.
Behandlungsweise : Mit Spiritus abtupfen, mit Feinwaschmittel auswaschen.



Weißwein

Mittel : Feinwaschmittel / Salmiak.
Behandlungsweise : Mit Feinwaschmittel auswaschen, mit Salmiak abtupfen.



Zucker

Mittel : Warmes Wasser.
Behandlungsweise : Mit warmem Wasser auswaschen.





Tipps für Flecken auf Parkett- und Fliesenböden



Absatzspuren auf Parkett :

Behandlungsweise : Schwarze Streifen auf dem Parkett, beispielsweise von Absätzen, kann man ganz einfach wegradieren.



Fett auf Fliesen :

Behandlungsweise : Fettflecken auf gefliesten Böden werden schnell zu einer Rutsch-Gefahr. Beseitigen Sie sie möglichst schnell mit warmen Wasser, dem sie einige Spritzer Geschirrspülmittel begeben.



Wasserflecken auf Parkett :

Behandlungsweise : Wasserflecken auf Holzböden verschwinden, wenn sie mit Leinöl bestrichen werden.



Tipps für Flecken auf Linoleum- und PVC-Böden

Dienstleistungen

Dienstleistungen

Dienstleistungen

Dienstleistungen

Absatzstriche :

Lassen sich durch leichtes Scheuern mit der harten Seite eines Spülschwamms bestens entfernen.

Dienstleistungen

Dienstleistungen

Asphalt :

Behandlungsweise : Verschwindet schnell, wenn er sofort nach der Entstehung mit Speiseöl behandelt wird : Leicht auftragen, einige Minuten einwirken lassen und dann den vom Öl aufgenommenen Schmutz mit einer Spülmittellösung abwaschen. Ältere Flecken lagern sich in den Kunststoff ein : Man kann sie nicht mehr beseitigen!

Dienstleistungen

Dienstleistungen

Dienstleistungen

Dienstleistungen

Andere Flecken :

Behandlungsweise : Reibt man vorsichtig mit feiner Stahlwolle ab - auf keinen Fall zu stark reiben ! Die Stahlwolle sollte man vorher mit Terpentin oder Terpentinersatz befeuchten.

Dienstleistungen

Dienstleistungen

Dienstleistungen

Dienstleistungen

Farbflecken :

Behandlungsweise : Die etwa durch Malerarbeiten entstanden sind, lassen sich nach etwa zehn Minuten leicht ablösen.

Dienstleistungen

Dienstleistungen

Dienstleistungen

Dienstleistungen

Filzstift :

Behandlungsweise : Verschwindet schnell, wenn man ihn sofort nach der Entstehung mit Speiseöl behandelt : Leicht auftragen, einige Minuten einwirken lassen und dann den vom Öl aufgenommenen Schmutz mit einer Spülmittellösung abwaschen. Ältere Flecken lagern sich in den Kunststoff ein : Man kann sie nicht mehr beseitigen!

Dienstleistungen

Dienstleistungen

Dienstleistungen

Dienstleistungen



Kugelschreiber :

Behandlungsweise : Verschwindet schnell, wenn er sofort nach seiner Entstehung mit Speiseöl behandelt wird : Leicht auftragen, einige Minuten einwirken lassen und dann den vom Öl aufgenommenen Schmutz mit einer Spülmittellösung abwaschen. Ältere Flecken lagern sich in den Kunststoff ein : Man kann sie nicht mehr beseitigen!



Lackspritzer :

Behandlungsweise : Auf solchen Böden entfernt man vorsichtig mit einer Kunststoffspachtel. Letzte Reste werden mit Terpentinöl oder Benzin beseitigt.



Nitroverdünnung :

Behandlungsweise : Sollte man nicht anwenden : Sie verändert die Farbe des Bodenbelages.



Teer :

Behandlungsweise : Verschwindet schnell, wenn er sofort nach seiner Entstehung mit Speiseöl behandelt wird : Leicht auftragen, einige Minuten einwirken lassen und dann den vom Öl aufgenommenen Schmutz mit einer Spülmittellösung abwaschen. Ältere Flecken lagern sich in den Kunststoff ein : Man kann sie nicht mehr beseitigen!



Tipps für Flecken auf Teppichböden

Blutflecken

Behandlungsweise : Etwas Mineralwasser auf den Fleck schütten und die Flüssigkeit sofort mit Haushaltspapier oder Papiertaschentüchern aufsaugen. Diese Behandlung so lange wiederholen, bis der Fleck nicht mehr zu sehen ist.

Ei

Behandlungsweise : Das Ei erst eintrocknen lassen und dann kräftig ausbürsten.

Fettflecken

Behandlungsweise : Streuen Sie sofort Mehl auf den frischen Fleck. Lassen Sie das Mehl eintrocknen und saugen oder bürsten Sie es dann ab. Letzte Spuren können Sie mit Weingeist behandeln.

Kaffeelecken

Behandlungsweise : Versuchen Sie zuerst, die Kaffeelecken mit einer sanften Seifenlösung zu entfernen. Nützt das nichts, behandeln Sie den Fleck mit einer warmen Boraxlösung.

Make-up-Flecken

Behandlungsweise : Rücken Sie den Verschmutzungen mit Spülmittellösung auf die Faser. Einfach etwas Spülmittel mit Wasser verrühren und den Fleck damit behandeln. Anschließend mit reinem Wasser nachreiben.



Dienstleistungen



Dienstleistungen



Dienstleistungen



Dienstleistungen

Marmeladeflecken

Behandlungsweise : Mit etwas warmem Wasser und ein klein wenig Feinwaschpulver ist der Fleck schnell verschwunden.



Dienstleistungen



Dienstleistungen



Dienstleistungen



Dienstleistungen

Milchflecken

Behandlungsweise : Milchflecken sollte man immer sofort entfernen, der Geruch bleibt sonst sehr lange haften. Vorweg mit kaltem Wasser abtupfen, dann mit Weingeist oder Spiritus nachbehandeln. Mit lauwarmem Wasser nachreiben.



Dienstleistungen



Dienstleistungen



Dienstleistungen



Dienstleistungen

Obstflecken

Behandlungsweise : Sofort mit klarem Wasser aufwischen und trocken tupfen. Zum entfernen von Resten verwendet man Seifenspirit. Vor allem bei dunklen Obstflecken hilft es oft auch, sie zusätzlich mit Zitronensaft zu beträufeln.



Dienstleistungen



Dienstleistungen



Dienstleistungen



Dienstleistungen

Rotweinflecken

Behandlungsweise : Streuen Sie großzügig Salz auf den Fleck, da es den Rotwein aufsaugt. Das Salz einwirken lassen und dann absaugen. Bereits eingetrocknete Rotweinflecken feuchten Sie mit etwas kaltem Wasser an, ehe Sie das Salz darauf schütten. Ist der Fleck trotz der Salzbehandlung noch nicht ganz verschwunden, behandeln Sie ihn mit klarem Wasser. Dabei immer von außen nach innen reiben, um zu vermeiden dass später Ränder zu sehen sind.



Dienstleistungen



Dienstleistungen



Dienstleistungen



Dienstleistungen

Tintenflecken

Behandlungsweise : Tränken Sie einen Wattebausch mit etwas Milch und drücken Sie ihn auf den Fleck. Bereits nach kurzer Einwirkzeit können die Fleckenreste mit etwas Seifenlauge spurlos beseitigt werden.



Dienstleistungen



Dienstleistungen



Dienstleistungen



Dienstleistungen



Tipps für Flecken im Bad



Kalkflecken auf Badarmaturen

Behandlungsweise : Kalkflecken auf den Armaturen an Waschbecken, Wanne und Dusche entfernt man am besten mit Zitronensäure - Mischung : Ein bis zwei Teelöffel auf einen halben Liter Wasser - oder mit Haushaltsessig. Vorsicht mit Scheuermitteln : Vor allem Armaturen mit Kunststoffbeschichtung sind sehr kratzempfindlich. Auch Chromarmaturen können jedoch durch zu heftiges Schrubben ihren schönen, tiefen Glanz verlieren.



Kalkflecken in Badewanne und Dusche

Behandlungsweise : Tropft der Wasserhahn an der Badewanne ständig, bilden sich in der Wanne gelbe, hartnäckige Kalkflecken, die sich nur sehr schwer wieder entfernen lassen. Am besten ist es, die Flecken immer wieder mit Zitronensaft zu beträufeln, bis sie schließlich verschwunden sind.

